

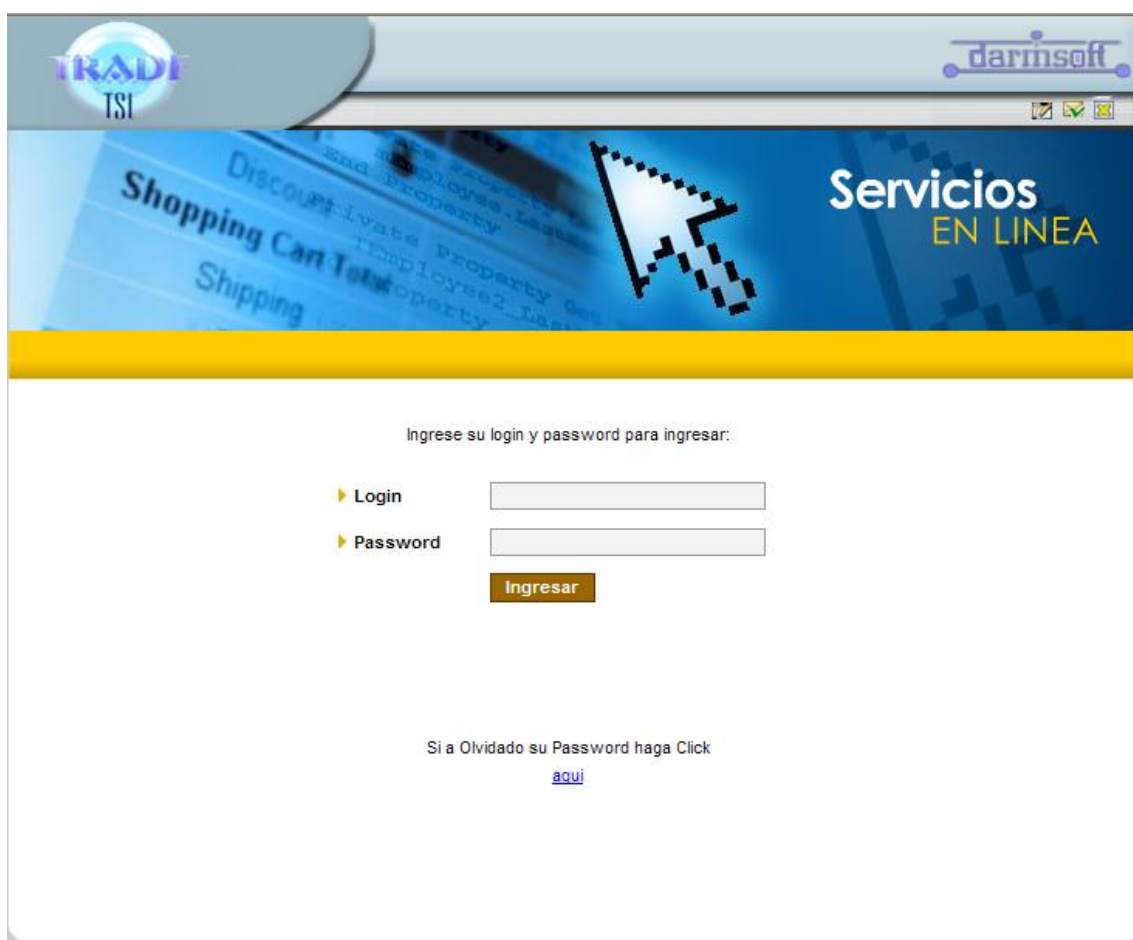
MANUAL SERVICIOS EN LINEA
Modulo para Cargar y Descargar Certificados en Línea

1. Iniciar Sección.....	Pág. 2
2. Restablecer Password.....	Pág. 2
3. Opciones del Menú.....	Pág. 3
3.1 Cargue de Certificados Tributarios.....	Pág. 4
3.2 Consulta de Cargue de Certificados Tributarios.....	Pág. 6
3.3 Descargue de Certificados Tributarios.....	Pág. 6
3.4 Administración de Empresas.....	Pág. 7
3.5 Administración de Usuarios.....	Pág. 8
3.6 Cambiar Password.....	Pág. 8

1. INICIAR SECCION

Una vez iniciamos el servicio en línea encontramos la pantalla inicial para iniciar sección, introduciendo el login y password.

Existen en el momento permisos para tres tipos de usuarios (Administrador, Tributario y Cliente), los cuales podrá administrar el usuario administrador.




The screenshot shows a web browser window with the following elements:

- Top left: TRADE TSL logo.
- Top right: darmsoft logo.
- Header banner: 'Servicios EN LINEA' with a mouse cursor icon.
- Main content area: A login form with the text 'Ingrese su login y password para ingresar:'.
- Form fields: 'Login' and 'Password' labels next to input boxes.
- Submit button: 'Ingresar'.
- Link: 'Si a Olvidado su Password haga Click [aqui](#)'.

2. RESTABLECER PASSWORD

Si el usuario no recuerda su password podrá hacer click en el link que dice: Si Olvidado su Password haga click aquí y el sistema le mostrara la siguiente pantalla, en la cual podrá enviar un mensaje al correo electrónico con un nuevo password para iniciar sección.

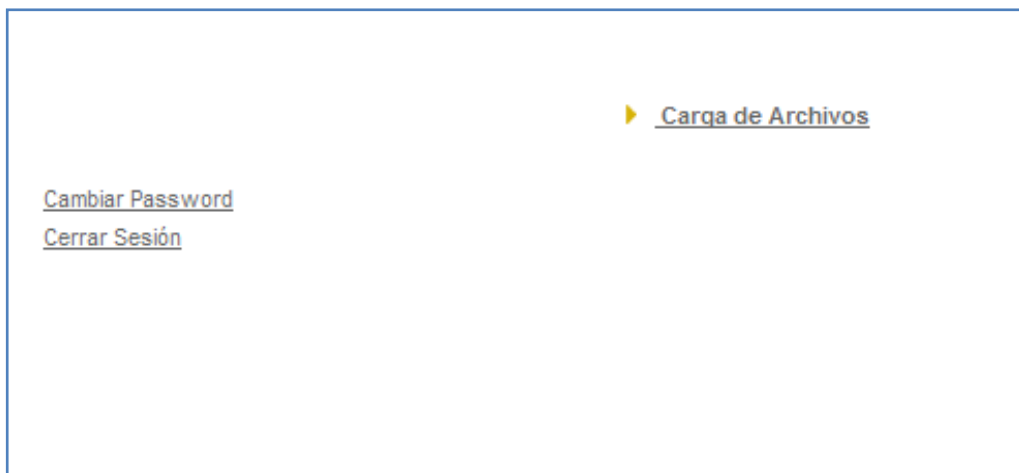


3. OPCIONES DEL MENU

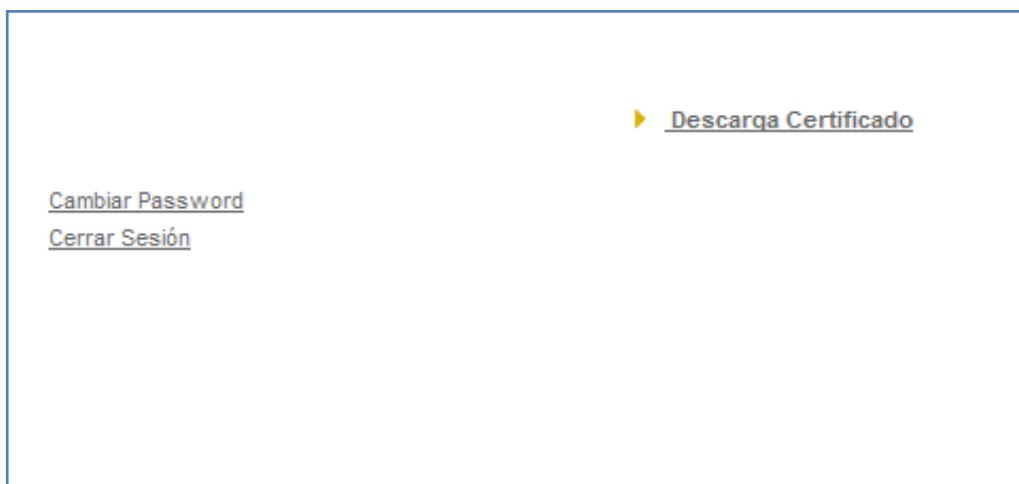
Las Sigüientes Son las Opciones del Menú para el Administrador:



Las Siguietes Son las Opciones del Menú para el Tributario:



Las Siguietes Son las Opciones del Menú para el Cliente:



3.1 CARGUE DE CERTIFICADOS TRIBUTARIOS

Si el usuario elige cargar archivos le permitirá seleccionar el tipo de formato del archivo que desea cargar, buscar el archivo según su ubicación y cargarlo. Automáticamente los clientes podrán acceder a descargar certificados con un login y password que les asignara por defecto el sistema, para hacer fácil su acceso corresponden al numero de cedula/nit de la empresa. La siguiente pantalla muestra el entorno grafico para esta opción.

CARGUE DE CERTIFICADOS TRIBUTARIOS

► Tipo de Certificado a Cargar:

► Seleccione el Archivo:

La Extension del Archivo debe ser (.CSV)

[Cargados](#)

Además existe una opción “Cargados” que abre una nueva pantalla para consultar las cargas realizadas.

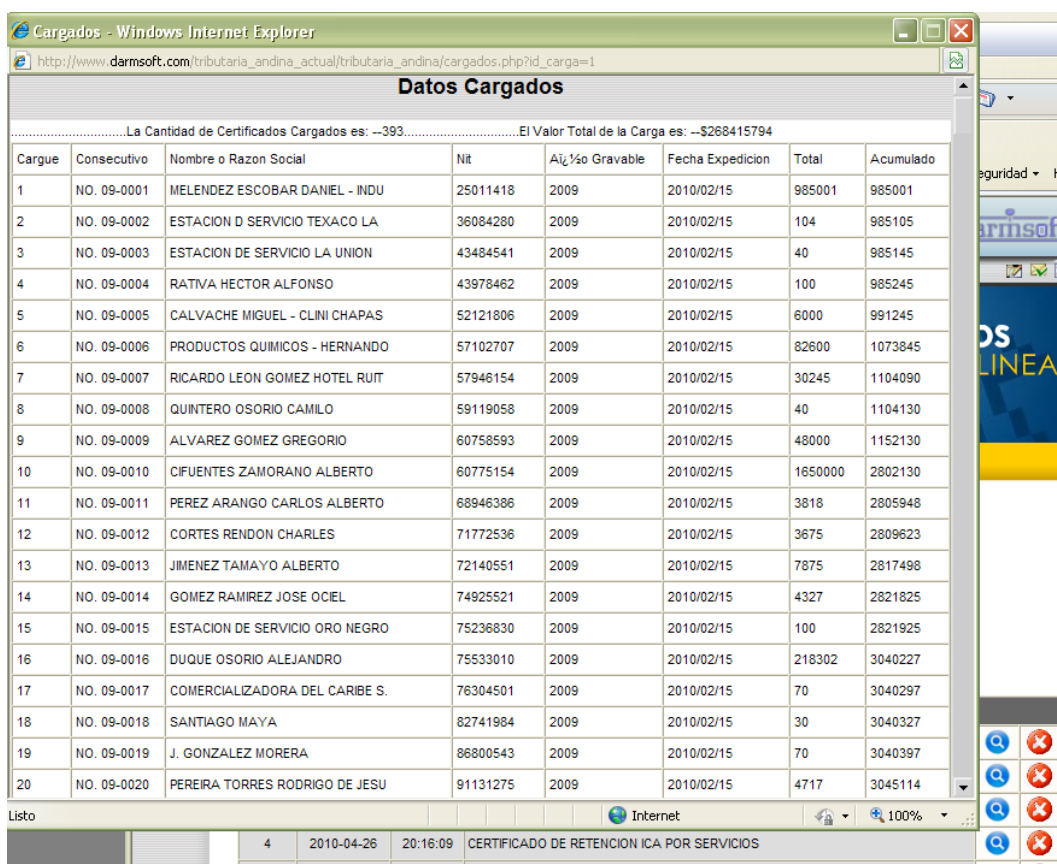
CONSULTA CARGUE DE CERTIFICADOS TRIBUTARIOS

► Fecha de la Carga:

Carga	Fecha	Hora	Formato Cargue	🔍	✖
1	2010-04-26	18:19:44	CERTIFICADO DE RETENCION EN LA FUENTE	🔍	✖
2	2010-04-26	18:21:53	CERTIFICADO DE RETENCION ICA POR SERVICIOS	🔍	✖
3	2010-04-26	18:22:40	CERTIFICADO DE RETENCION DEL IMPUESTOS SOBRE LAS VENTAS	🔍	✖
4	2010-04-26	20:16:09	CERTIFICADO DE RETENCION ICA POR SERVICIOS	🔍	✖
5	2010-04-26	20:48:06	CERTIFICADO DE RETENCION ICA POR SERVICIOS	🔍	✖

3.2 CONSULTA DE CARGUE DE CERTIFICADOS TRIBUTARIOS

La anterior pantalla permite al usuario consultar las cargas filtradas por fecha de la carga, también permite al usuario eliminar una carga o ver detalladamente una carga (certificados cargados, cantidad de certificados y el valor total que suma en pesos la carga), la siguiente pantalla es muestra del detalle de una carga.



Datos Cargados

.....La Cantidad de Certificados Cargados es: --393.....El Valor Total de la Carga es: --\$268415794

Cargue	Consecutivo	Nombre o Razon Social	Nit	Año Gravable	Fecha Expedicion	Total	Acumulado
1	NO. 09-0001	MELENDEZ ESCOBAR DANIEL - INDU	25011418	2009	2010/02/15	985001	985001
2	NO. 09-0002	ESTACION D SERVICIO TEXACO LA	36084280	2009	2010/02/15	104	985105
3	NO. 09-0003	ESTACION DE SERVICIO LA UNION	43484541	2009	2010/02/15	40	985145
4	NO. 09-0004	RATIVA HECTOR ALFONSO	43978462	2009	2010/02/15	100	985245
5	NO. 09-0005	CALVACHE MIGUEL - CLINI CHAPAS	52121806	2009	2010/02/15	6000	991245
6	NO. 09-0006	PRODUCTOS QUIMICOS - HERNANDO	57102707	2009	2010/02/15	82600	1073845
7	NO. 09-0007	RICARDO LEON GOMEZ HOTEL RUIT	57946154	2009	2010/02/15	30245	1104090
8	NO. 09-0008	QUINTERO OSORIO CAMILO	59119058	2009	2010/02/15	40	1104130
9	NO. 09-0009	ALVAREZ GOMEZ GREGORIO	60758593	2009	2010/02/15	48000	1152130
10	NO. 09-0010	CIFUENTES ZAMORANO ALBERTO	60775154	2009	2010/02/15	1650000	2802130
11	NO. 09-0011	PEREZ ARANGO CARLOS ALBERTO	68946386	2009	2010/02/15	3818	2805948
12	NO. 09-0012	CORTES RENDON CHARLES	71772536	2009	2010/02/15	3675	2809623
13	NO. 09-0013	JIMENEZ TAMAYO ALBERTO	72140551	2009	2010/02/15	7875	2817498
14	NO. 09-0014	GOMEZ RAMIREZ JOSE OCIEL	74925521	2009	2010/02/15	4327	2821825
15	NO. 09-0015	ESTACION DE SERVICIO ORO NEGRO	75236830	2009	2010/02/15	100	2821925
16	NO. 09-0016	DUQUE OSORIO ALEJANDRO	75533010	2009	2010/02/15	218302	3040227
17	NO. 09-0017	COMERCIALIZADORA DEL CARIBE S.	76304501	2009	2010/02/15	70	3040297
18	NO. 09-0018	SANTIAGO MAYA	82741984	2009	2010/02/15	30	3040327
19	NO. 09-0019	J. GONZALEZ MORERA	86800543	2009	2010/02/15	70	3040397
20	NO. 09-0020	PEREIRA TORRES RODRIGO DE JESU	91131275	2009	2010/02/15	4717	3045114

3.3 DESCARGUE DE CERTIFICADOS TRIBUTARIOS

Como se puede observar en la siguiente pantalla el usuario puede consultar el certificado según su formato y/o año gravable y le permitirá descargar su certificado en formato PDF.

El usuario administrador puede ingresar la cedula del diente que desee para consultar y descargar el certificado de dicho cliente a diferencia del usuario cliente que solo podrá consultar y descargar sus certificados exclusivamente.



DESCARGUE DE CERTIFICADOS TRIBUTARIOS

Certificado: Nit/Cedula:

Ano Gravable:

Documento	Cargue	Consecutivo	Nombre o Razón Social	Nit	Ano Gravable	Fecha Expedicion
	2010-04-26	NO. 09- 001	CALVACHE MIGUEL - CLINI CHAPAS	52121806	2009	FEBRERO 28 DE 2010
	2010-04-26	NO. 09- 001	CALVACHE MIGUEL - CLINI CHAPAS	52121806	2009	FEBRERO 28 DE 2010

3.4 ADMINISTRACION DE EMPRESAS

Este entorno grafico le permite al administrador Consultar las empresas existentes en los registros, editar, agregar y eliminar una empresa.



CONSULTAS DE CERTIFICADOS TRIBUTARIO

Empresas

Nombre: Dirección: NIT:

3.5 ADMINISTRACION DE USUARIOS

En un solo entorno grafico permite consultar los usuarios registrados, filtrándolos por Perfil de Usuario, al mismo tiempo permite editar, agregar y eliminar un usuario.

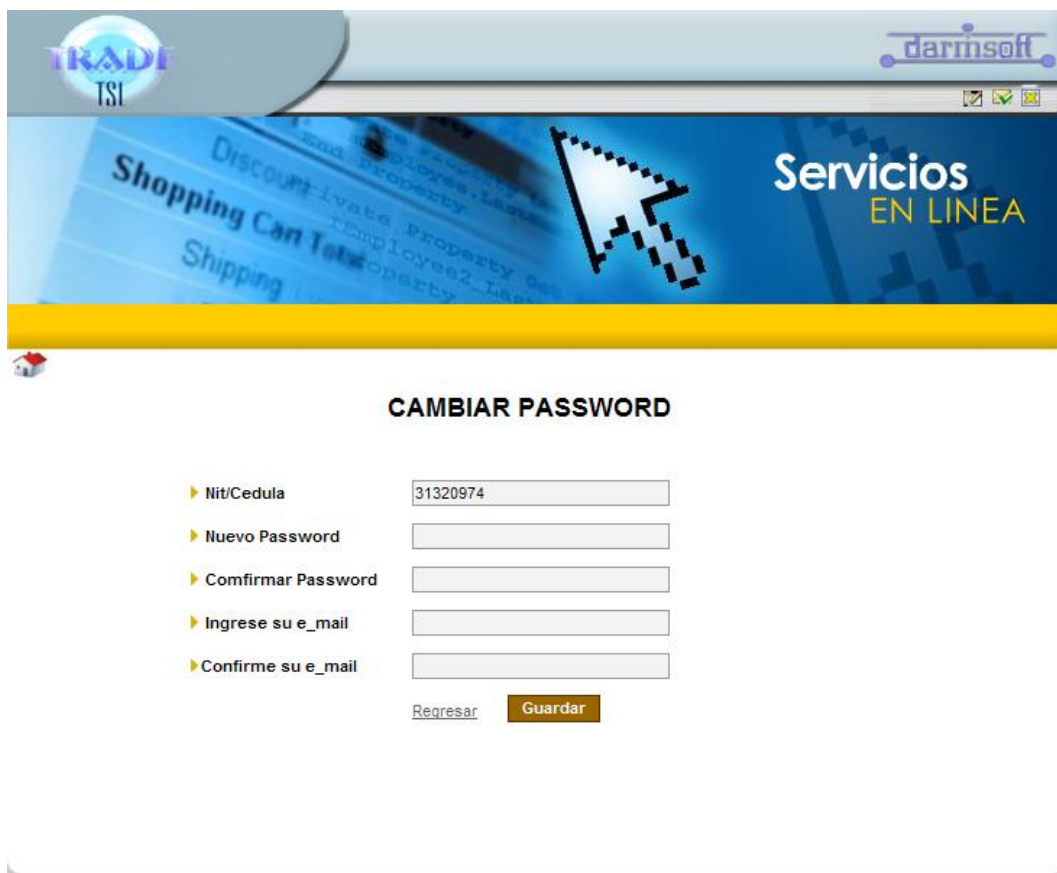
CONSULTAS DE CERTIFICADOS TRIBUTARIO
Administración de Usuarios

► Perfil de Usuario:

Password	NIT	Nombre	E_Mail	
<input type="password" value="....."/>	<input type="text" value="31320974"/>	<input type="text" value="ozono delta"/>	<input type="text"/>	<input type="button" value="Eliminar"/>

3.6 CAMBIAR PASSWORD

La siguiente pantalla permite cambiar el password a cualquier usuario del sistema, validar la integridad de los datos ingresados y actualizar su cuenta de correo electrónico, ya que en caso de olvidar el password el sistema restablecerá la contraseña enviando un email al cliente con su nuevo password valido para iniciar sección.



The screenshot shows a web browser window with the TRADE TSL logo in the top left and the darmssoft logo in the top right. The main header features a blue background with a shopping cart icon and the text 'Servicios EN LINEA'. Below the header is a yellow bar. The main content area is titled 'CAMBIAR PASSWORD' and contains a form with the following fields:

- Nit/Cedula: 31320974
- Nuevo Password: [Empty text box]
- Confirmar Password: [Empty text box]
- Ingrese su e_mail: [Empty text box]
- Confirme su e_mail: [Empty text box]

At the bottom of the form are two buttons: 'Regresar' and 'Guardar'.